



DE DANSENDE DOBBER

OKTOBER 2021

HSV Naarden-Bussum
ALV 22 november 2021
Locatie: Clubhuis ZVW De Adelaar, Naarden

HENGELSPORTVERENIGING NAARDEN-BUSSUM

Opgericht op 19 juli 1921

WWW.HSVNB.NL



Holleblok 28-30
1273 EG Huizen
035-5258211

info@pattyspetshop.nl

UITGEBREIDE HENGELSPORT AFDELING

Assortiment o.a. van:



VISpas

Wekelijks verse maden, wormen en casters.

Bootverhuur Jachthaven Manten v.o.f.

Roeiboten, zeilboten, kano's
en motorboten.

Uniek is onze schitterende
Vuntus natuurvaarroute.

Huren per 2 uur, per dag.

Oud-Loosdrechtsedijk 204
1231 NG Oud-Loosdrecht
Telefoon (035) 582 45 51

Bestellen? E-mail naar belper@euronet.nl
van Euro 17,50 voor Euro 10,00

'Maar de stekker hou ik zelf!'

Radiohobby-avonturen in de jaren '50
toen makkelijk nog moeilijk was

Wim van Bussel



©2011 Uitgeverij Bureau Belper Bussel

De Dansende Dobber

Officieel orgaan van Hengelsportvereniging Naarden-Bussum
Kamer van Koophandel 40516194

Verschijnt 3x per jaar

Oplage ±2100

Jaargang 43, nr. 3

Oktober 2021

Postadres: Bijlstraat 93, 1402 PK Bussum

Ledenadministratie: Meentweg 1, 1271 PV Huizen. Tel. 035 - 5261376.

E-mail: ledenadm.hsv.naarden-bussum@hotmail.com

Bankrekening t.n.v. HSV Naarden-Bussum: IBAN: NL37 INGB 0000271536/BIC: INGBNL2A
Webmaster: hsvnb@hotmail.com

Voorzitter

G.J. Rebel tel. 035 - 5261376

Vliegviscommissie

Dirk Scheper, Hendrik van Geffen en Marcel Luntungan: vliegvishsvnb@hotmail.com

Penningmeester

Michiel Goedhart tel. 06 - 11010904

Visstand Beheer Commissie

Jurrien Uiterwijk tel. 06 - 14024940
Steven Kras tel. 06 - 25238216
Olaf Langendorff langendorff@hetnet.nl

Secretaris

A.M. Luntungan tel. 06 - 52171070
E-mail: marcelluntungan@gmail.com

Karpercommissie

Paul Nagtegaal tel. 06 - 52160282
Michiel Goedhart tel. 06 - 11010904
Allard van Huisstede tel. 06 - 27279585
karperhsvnb@hotmail.com

Redactie en layout

D.J.F. Scheper: redactiehsvnb@hotmail.com

Algemene bestuursleden

D.J.F. Scheper tel. 06 - 53789515
H.W.G. van Geffen tel. 06 - 21179412

Witviscommissie

Berend Kwartan tel. 06 - 50424741
Driekus Gerrits tel. 06 - 22812175
Nelis Kwartan tel. 06 - 10314749
Dannie Gerrits tel. 06 - 20330298

Steigerbeheerder

Olaf Langendorff steigerbeheer@hotmail.com

Erelid bestuur

Th.N. de Booij tel. 035 - 6910990

Lidmaatschap bij automatische incasso	€32,00
Administratiekosten (bij niet automatische incasso)	€ 5,00
Jeugd	€12,50
Inschrijfkosten	€ 5,00
Abonnement 'Het Visblad'	€ 9,95
Huur ligplaats aan steiger	€75,00

Coverfoto: Dirk Scheper

Mededeling van de redactie: de DDD-vergoeding

Als redactie, met goedkeuring van het bestuur, is besloten om een ieder die een artikel(tje) met minimaal 1 goede foto met een grootte van minimaal 1 Mb instuurt, een cadeaubon van Euro 20,00 ontvangt. Een cadeaubon die alleen op drie plaatsen binnen onze visgronden kan worden ingewisseld: Exclusive Flyfishing in Bussum, Hengelsport Het Gooi in Naarden en Patty's Petshop in Huizen.

Deze geste is voortgekomen uit het feit dat de artikelen in ons visblad De Dansende Dobber vrijwel uitsluitend van enkele mensen kwamen, terwijl ons communicatiemedium feitelijk "vóór-en-dóór" onze leden is bedoeld. Wij van de redactie hopen hiermee jullie inbreng te verhogen met stukjes van de leden zelf over hun viservaringen of anderszins dat voor iedereen aardig is om kennis van te nemen.

Wij hopen dan ook voor het volgende nummer, dit nummer was al beter, meer inhoud te kunnen geven aan onze DDD.

Bij voorbaat dank voor jullie inzendingen. De deadline voor het volgende nummer van ons verenigingsblad graag vóór 1 september 2021.



HOVENIERSBEDRIJF
MARIO SCHELLING

ADVIES, ONTWERP, AANLEG & ONDERHOUD

www.hoveniersbedrijfmarioschelling.nl | 06 128 838 62

Waar moet je het nu weer over hebben?

Inderdaad, waar moeten wij het over hebben? Bvoorbeeld dat wij binnenkort de jaarvergadering hebben: kijk maar even verderop in ons clubblad voor de uitnodiging van onze leden om gebruik te maken van hun recht om mee te denken. Bovendien bestaan wij als vereniging 100 jaar: een eeuw! De tweede eeuw is gestart en hopelijk het begin van veel visplezier voor de volgende generaties sportvissers.

Eeuwperikelen

Goed gelezen de Hengelsport vereniging Naarden Bussum bestaat dit jaar een volle EEUW. Wij als bestuur hadden onze voor bereidingen al getroffen, alleen de coronaproblematiek bleef elke keer roet in het eten gooien. Gelukkig niet aan de waterkant, want daar konden wij gelukkig onze mooie hobby nog steeds blijven uit oefenen.

Viskaravaan

Iets konden we in ieder geval wel door laten gaan en wel de zomer viskaravaan. Wat een ontzettend leuke dag is geworden met al die kinderen en dankzij de gedegen voor bereiding en ons erg gezonde water vingen alle kinderen vis.

En wat een gigantische groep enthousiaste vrijwilligers uit onze vereniging die erbij aanwezig waren om van deze dag een topdag te maken. Dank dat jullie erbij waren niet alleen namens het bestuur maar ook namens alle jonge vissertjes. Ik hoop dat door jullie enthousiasme deze jongelui de inzet zijn voor de volgende eeuw visplezier.

Gert-Jan



Visser of vanger?

Je vismaat boekt met zijn vrouw een vakantiehuisje met privé viswater met echt wilde boerenkarpers. Volgens de eigenaar zwemt er één van tegen de meter. En nu vraagt je vismaat of je ook komt vissen. Wat zou jij doen? Ik hoefde in ieder geval niet lang na te denken.

Het viswater ligt in een klein plaatsje in Noord-Holland en is ongeveer 70 bij 30 meter met een maximale diepte van ongeveer een meter. Aan twee kanten een bed met waterlelies en door de begroeiing om het water (de eigenaar vist duidelijk niet zelf) maar een viertal plekjes om te vissen.

Vorig jaar ben ik hier voor het eerst geweest en heb toen wel wat gevangen maar het hield niet echt over. Met de penhengel wat plekjes afgevist waar mijn vismaat gedurende de hele week heeft gevoerd. Ik kon vorig jaar maar



twee keer vissen in dat putje en had de eerste keer geen enkele aanbeet voor zover ik mij herinner. Er was maar één plek waar ik met een feederhengel uit de voeten kon, echter met een hengel van maximaal 3 meter, en goed oppassen voor de takken voor en achter me bij het ingooien. Ik geloof dat ik die dag 6 brasems en een mooie boerenkarper van een cm of 70 ving. Mijn vismaat ving er die hele week drie en verspeelde er ook nog een paar.



Ben je een visser of een vanger? Mijn vismaat (Dick) is een echte visser; al zo'n 70 jaar actief op de karper met de pen- of afstandhengels rustig wachtend op de dingen die wel of niet gaan komen. Zo nu en dan even verkasen van visplek en ondertussen mijmerend genieten van de omgeving en de spanning van de komende aanbeet. Hij heeft veel, heel veel mooie en zware karpers gevangen met deze techniek. Ik daarentegen heb wel mooie karpers gevangen maar een graskarper van 98 cm en 29 pond is wel mijn zwaarste en grootste ooit. Die heb ik gevangen met de penhengel na een voersessie van twee avonden achter elkaar (ik geloof echt in opbouw van een voerplek) en dan de derde dag op de plek vissen. Vrijwel meteen pakte de graskarper mijn maïs en na een heftige dril lag zij in het net. Een prachtige herinnering. Ik heb ooit nog een weekje in een tent afgezien bij een water in de Ardennen in België om 24/7 die hele grote karpers te gaan vangen die er zouden rondzwemmen. Ik heb toen besloten dat dit niets voor mij was maar om zoiets te mogen zeggen moet je het een keer geprobeerd hebben. Ik lag 's nachts in mijn waadpak op mijn stretcher met één oor gespist te slapen (proberen althans) en als dan de pieper ging was ik nog te laat om de hengel te pakken voordat de karper zich al onder de takken had vast gezwommen. Wat een drama was dat. Ik had er uiteindelijk 1 van 27 pond. Gerust een mooie karper maar de verwachtingen waren vooraf een stuk hoger en de ontberingen (stromende regen) mij niet waard.

Na een moeizaam voorjaar dit jaar heb ik in de zomer behoorlijk veel brasems, giebels en karpers gevangen met de feederhengels. Aantallen van 15



tot zelfs meer dan 60 vissen op één dag waren mijn deel. Bizarre aantallen en wat heb ik genoten. Diverse malen twee kromme hengels tegelijk gehad en dan moet je rustig blijven en wat geluk hebben. Ik heb meerdere malen 2 karpers tegelijk

aan de haak gehad en dan is het hard werken maar oh zo leuk!

Goed, terug naar het visputje in Noord-Holland waar Dick en zijn vrouw lekker een weekje vakantie hielden. Zoals gezegd is Dick een visser die vrijwel de hele week met een penhengel, hetzij op de bodem, hetzij drijvend op de karpers joeg. De mooiste van de week was er één van 88cm die hij aan zag komen en strak tussen de leliebladeren kon uitdrillen en landen. Een prachtige boerenkarper. Je moet echter wel heel erg op je hengel blijven letten want vorig jaar trok een karper zijn hengel in één ruk van de steiger en kon ik in een bootje achter zijn hengel aan. Wat hebben we toen gelachen (ik hartelijk en Dick als een boer met kiespijn) maar de hengel konden we redden. Voor de rest was het vooral hard werken, veel geduld hebben en af en toe een vis vangen. Uiteindelijk een stuk of 10 karpers en een paar brasems voor Dick waar hij toch erg tevreden mee was.

Ik vind mezelf een echte vanger. Natuurlijk, vissen is prachtig maar vangen nog leuker en ik doe altijd mijn best om toch, zoveel als mogelijk is, te vangen. Dick ook natuurlijk maar hij kan er echt vrede mee hebben niets te vangen maar lekker te genieten van de natuur om hem heen. Ik geniet ook wel van de natuur maar net iets meer van een kromme hengel.

Als je aantallen wilt vangen, moet het echt anders en in dit geval dus met de eerder genoemde feederhengel. Uiteraard heb je risico op lijnbreuk als je met een lijnclip werkt maar goed feederen is continue op vrijwel dezelfde plek de voerkorf laten landen. En zo begon ik op mijn eerste dag met de feeder. Onder een overhangende tak op precies 30 meter voerde Dick elke dag 5mm pellets en af en toe wat maïs. Maar op de eerste dag had Dick nog niet gevoerd want ik zou de pellets meenemen als ik kwam vissen. In die weken ervoor had ik goed gevangen met een combinatie van een mestpier en een

paar maden aan de haak onder een voerkorf. In een water waar de hengel-
druk niet al te hoog is, leek me dit de beste manier om te beginnen. Het was
de eerst dag (zaterdag) niet wild; 6 wat magere brasems van maximaal een
cm of 45 was de vangst.

Ik zou woensdagmiddag vrij nemen en dan 's-middags en 's-avonds weer
samen vissen; Dick met de pen op zijn voerplekjes en ik met de feeder onder
de overhangende tak. Op maandag zat het werk onverwacht mee en om drie
uur was ik weer bij Dick om te vissen. Ik had wel besloten het anders aan te
pakken; ik zou het met de methodfeeder gaan proberen. Hoewel ik met deze
methode een haat-liefde verhouding heb, was ik er bijzonder succesvol mee
geweest in de afgelopen maand. En waar ik het ook probeerde, in een klein
karperputje of gewoon in de vrije natuur, de brasems, giebels en karpers ving
ik er prima mee. Ik had in het voorjaar een doosje met gele 8mm boilies met
bananensmaak gekocht om dat eens te proberen. Wat een voltreffer bleek
dat te zijn. Overal vonden de vissen dat heerlijk.



Ik begon die maandagmiddag met een vijftal kleine voerkorven te gooien op de voerplek om daarna over te gaan op de method met de boilie. Om een lang verhaal kort te maken ving ik die dag 3 karpers (tussen de 68 en 50cm) en 14 brasems. Dit deed ik op woensdag opnieuw en toen ving ik weer 2 karpers en 13 brasems. De boilie af en toe wisselen met wat maden rechtstreeks op de haak of een pellet op een baitbandje. De vissen wisten de voerplek (die Dick dagelijks onderhield) uitstekend te vinden.

De drill van de brasems stelde niet veel voor op mijn nylonlijn van 22/00 maar de drills van de karpers waren stuk voor stuk spectaculair. Na de aanbeet boog de hengel volledig krom op de steun en aangezien ik weinig nylon voor mijn lijnclip over had was het erg spannend of de lijn het hield op alleen de rek en buiging van de hengel. Ik heb driemaal heel snel de lijnclip los kunnen wippen waarna de karpers nog diverse meters lijn van de molen aftrokken. Tegelijkertijd zwommen ze vrijwel allemaal rechtstreeks naar het naast mij gelegen leliebed waardoor ik een paar keer alles op alles moest zetten om ze uit de waterlelies te trekken. Een paar keer kon ik ze foppen door snel met een hooggehouden hengel (over het riet) naar de waterlelies te rennen en ze er naar toe te trekken in de hoop dat zij dan de andere kant, waar genoeg vrije ruimte was, zouden zwemmen. Dat lukte inderdaad een paar keer maar niet altijd. Aan de linkerkant van mijn visstek hingen ook wat takken in het water en dat wisten zij blijkbaar ook. Op zulke momenten weer snel de vissen wegtrekken in de richting van het leliebed en hopen dat zij de takken niet bereiken. Zoals ik al zei, spectaculair! En wonder boven wonder, geen enkele karper verspeeld.

De laatste dag dat ik kon vissen was vrijdag. Toen ik 's middags aankwam had Dick slechts 2 brasems in de morgen gevangen en meldde mij dat het erg taai was. Met zo'n signaal moest ik wat doen en ik besloot een extra voerplek ongeveer twintig meter rechts van de plek onder de overhangende tak te maken en de twee plekken af te wisselen. Snel 10 voerkorven richting de tweede plek, ook op 30 meter van de kant. Ik had deze lengte uitgemeten tussen twee banksticks zodat ik bij lijnbreuk of bij het zelf loswippen van de clip altijd op dezelfde afstand kon blijven vissen. Ik geloof er echt in dat dit erg belangrijk is. Kijk, ik gooi ook niet elke worp op exact dezelfde vierkante meter maar ik denk wel op dezelfde drie vierkante meters dus een mooie centrale voerplek heb je dan wel.

Ik startte op de linkerstek onder de overhangende tak en pas na drie

methodkorven (die ik om de vijf minuten opnieuw ingooi) beet de eerste brasem. Intussen zie ik op mijn rechterstek behoorlijk wat bellen dus de vierde worp komt daar terecht. Binnen 1 minuut wordt de hengel woest krom getrokken en hangt de eerste karper van de dag. Even ter extra informatie: mijn hengel klem ik in de Traxis Locker achtersteun waardoor de hengel niet van de steun wordt afgetrokken door een grote vis. Wat ik dan ook nog doe is mijn rodpod of in dit geval zitkist borgen met een touw en een stevige haring in de grond zodat je niet hengel(s) en rotpod het water in ziet verdwijnen bij een aanbeet. Tot nu toe werkt dit.

De drill van de karper is vergelijkbaar met het hierboven methode van rennen en stevig tegenhouden maar dan ligt er toch na enige tijd een hele mooie karper van 68cm in het net. Uiteraard mag die ook op de foto (de vrouw van Dick, Tineke, kookt niet alleen erg lekker maar ze maakt ook nog mooie foto's met haar camera). Voor mijn vismaat Gert-Jan (inderdaad, die ja) laat ik Dick nog snel een foto met mijn mobiel maken en we zetten de vis weer terug. Altijd weer een prachtig moment.

De stek is wat verstoord dus snel nog een vijftal voerkorven op de rechterstek en de method gaat weer op de linkerstek. Ik stuur Gert-Jan een app met de foto en als ik even later een appje hoor, pak ik mijn telefoon en zie tegelijkertijd mijn hengel weer volledig krom trekken op mijn steun; weer duidelijk een karper. Ik leg snel mijn mobiel op mijn tableau van mijn viskist, grijp de hengel en zie mijn mobiel eraf glijden het water in. In een flits moet ik beslissen: mijn mobiel of de hengel. Aangezien ik de hengel al in mijn rechterhand heb, hou ik contact met de vis (hopend dat de lijnclip er niet af hoeft) en probeer mijn mobiel te pakken die half in het water ligt hangend op wat rietstengel-tjes. De telefoon is nat als ik hem snel in mijn broekzak laat zakken en in de hoop dat hij niet te nat is geworden drill ik de karper en land de vis. Uiteraard doe je op zo'n moment alles verkeerd (mobiel had ik uit moeten zetten en de batterij eruit) en is de telefoon even later overleden. Hoewel nauwelijks nat en nog een uur in de zon gezet was er geen redding meer aan en is het ineens een hele dure karper geworden. Tja, soms zit het mee en heel soms tegen. Het vissen zat in ieder geval niet tegen want die dag ving ik uiteindelijk 5 karpers en 5 brasems. Dick vangt helaas niets ondanks dat hij ook nog een tijdje met mijn boilies vist. Hoewel vooraf gekscherend door Dick opgemerkt dat alle karpers voor de betalende gast (Dick dus) zijn die dag, vang ik er zelfs 5 die dag.

Zoals gezegd ben ik een vanger (48 uiteindelijk die week in totaal) en Dick een visser hoewel hij die vrijdag toch ook wel erg graag nog een karper had gevangen getuige het gebruik van mijn gele mini boilies. Helaas mocht het die dag niet baten. Dat Dick wel degelijk een goede visser en vanger is bewees hij een week later door een karper van een meter met een gewicht van meer dan 22 kilo te vangen in een meer waar hij het al heel vaak had geprobeerd. Zo zie je maar, de aanhouder wint! Gefeliciteerd Dick met je grootste en zwaarste karper ooit, je hebt het echt verdiend, ouwe visser!



Dick karper 22 kg

P.S. En bedankt voor deze topweek, tot volgend jaar weer. Groet, je vismaat Arjan

Hengelsportcentrum Nijkerk assortiment voor

Hengelsportcentrum Nijkerk is nu naar ruim een jaar gesetteld aan de Watergoorweg 51C in het nieuwe pand aan de rand van Nijkerk en is makkelijk via de A28, of binnendoor via Baarn, of via de A1 afslag Zwolle op wegkruising Hoevelaken bereikbaar. Het is er binnen gezellig en de koffie staat altijd klaar. Martijn weet waar hij over praat en weet dat op een enthousiaste manier over te brengen.

Hij levert alleen kwaliteitsspullen voor de commerciële en de wedstrijdvisserij met merken als Sens, Gunki en Drennan. Het voordeel van deze aanpak is, aldus Martijn, dat de kopers van heinde en ver komen. Niet alleen krijgen ze hier de kwaliteitsspullen, maar ook het advies waar ze om vragen.

Gunki shad



Deze softbait moet u echt uitproberen! De grote staartpeddel produceert een uitgesproken "rolling actie" en laat het hele lichaam werken. De driehoekige vorm functioneert zoals de kiel van een boot en daardoor loopt de G'BUMP bij alle snelheden heel erg stabiel. Een ideaal kunstaas voor het lineair vissen op snoekbaars, baars of snoek.

Zonder alle andere spullen te verwaarlozen, moet het enorme scala aan attributen zoals visstoelen nog worden genoemd: voor elk wat wils!



**Hengelsport Centrum Nijkerk
Watergoorweg 51C**

Winkelwinkel met uitgebreid assortiment voor iedere visser





De Kia Picanto. Start je avontuur.



Vanaf € 13.495,-

Private lease vanaf € 199,- p.m.



The Power to Surprise

KOOIJMAN AUTOGROEP

Persoonlijke aandacht telt

Kooijman Naarden

Amsterdamsestraatweg 23,
Naarden, Tel. (035) 69 48 214

kia-kooijman.nl

Gem. brandstofverbruik: 4,4 - 5,9 l/100km, 22,7 - 16,9 km/l. CO₂-uitstoot: 101 - 136 g/km.

De vermelde NEDC-waarden voor het gecombineerde brandstofverbruik en de CO₂-uitstoot zijn terugbepaald naar de waarden overeenkomstig met de oude NEDC-testmethodiek. Genoemde actie en bijbehorende consumentenadviesprijs zijn geldig op voorraadmodellen van de Kia Picanto met uiterste aankoopdatum en datum kentekenaanvraag van 23-12-2019 en uiterste registratiedatum van 31-01-2020. Genoemde prijs is inclusief btw/bpm en kosten rijksaankopen bestaande uit: het transporteren van de auto, het reinigen en poetsen van de auto, de nulbeurt, de kentekenplaten, handling- en administratiekosten, recyclingsbijdrage, leges, kosten tenaamstelling, een modellspecifieke mattenset en een veiligheidshamer. De wettelijke regels ten aanzien van CO₂-uitstoot hebben in de loop van 2018 een wijziging ondergaan. Bovenstaande vanaf-prijzen gelden alleen voor auto's die vallen binnen de wettelijke overgangsregeling en die deel uitmaken van onze voorraad (NEDC/Euro 6b). Prijs is excl. metallic lak. Private lease-aanbod via Kia Autolease. Het betreft een product gecertificeerd door Stichting Keurmerk Private Lease. De getoonde prijs betreft een vanaf-tarief gebaseerd op een looptijd van 60 maanden in combinatie met 10.000 km per jaar. Deze actie is geldig t/m 23-12-2019. Informeer naar de complete actievoorwaarden bij uw Kia-dealer of kijk op kia.com. Getoond model kan afwijken van de beschreven uitvoering. Wijzigingen en drukfouten voorbehouden.



- Betrouwbaar
- Dichtbij
- Waardevol

*Wij zorgen dat u de juiste
verzekering aan de haak slaat!*



Al 70 jaar een vertrouwd adres voor assurantiën en makelaardij
• Assurantiën 035-694 51 42 • Makelaardij 035-699 11 88
Prins Hendriklaan 10 1404 AT Bussum • info@albers.nl www.albers.nl



H. ROODHORST

Voor al uw timmer-en onderhoudswerkzaamheden

* Renovaties * Kozijnen * Keukens * Badkamers

Tel.: 036-53 60 150

Mobiel: 06-10 943 255

www.roodhorst.net

Formulier incasso-opdracht

Als u overgaat tot automatisch incasso voor 2022 betaalt u geen €37,00 maar slechts €32,00. Inleveren voor 30 september 2021!

Ledenadministratie : Mevr. G. Rebel, Meentweg 1, 1271 PV Huizen

Graag in blokletters invullen

NAAM EN VOORLETTERS:
STRAAT EN HUISNUMMER:
POSTCODE EN WOONPLAATS:
GEBORTE DATUM:
E-MAIL:
TELEFOONNUMMER:
IBAN REKENINGNUMMER:
BIC:
(voor leden in het buitenland)

Voor leden jonger dan 18 jaar dient tevens één van de ouders/verzorgers te tekenen.

Naam lid: handtekening rekeninghouder/lid

.....

Datum : handtekening ouder/verzorger

.....

Hebt u ons al gemachtigd! Wilt u dit dan niet nogmaals doen! Het bespaart iedereen veel extra moeite en problemen in verband met mogelijk dubbel incasso.

www.hengelsporthetgooi.nl



**KORVEN LOOD VRIJ
JAXON**

JAXON®



**Burg. Jur Visserlaan 8
1411BS Naarden
0357857854**

Snoek anders dan gewoon

Vorige week zondag ben ik weer eens gaan vissen in de Blaricummermeent. En deze keer in de zogenoemde rivier. En wat me daar overkwam had ik nog nooit eerder meegemaakt. Ik vind vissen leuk omdat je niet altijd wat vangt, maar je kunt lekker tot rust komen en de omgeving goed op je in laten werken. De ontmoeting met de grote onbekende is de moeite van een sensatie waard.


Ik heb een eenvoudige hengel van de Lidl, dus niet zo'n high tech hengel welke een godsvermogen kost. Neen, hoor doe, mij maar een low budget hengel dat geeft net zoveel plezier. Enfin, ik had de hengel klaar gezet en het haakje op ongeveer een meter diep gezet en ik vis in de regel met Coöp mais. Niet duur maar wel zo handig.

Enfin, ik gooi uit en de dobber staat rustig in het water. Heel af en toe een stootje en voor de rest niets bijzonders. Aan de andere kant van het water, bij de brug staat een vader met zijn zoon ook te vissen. Op een gegeven moment ga ik de lijn binnen halen en er ontstaat veel beroering bij het water en ik denk dat is een snoek die misschien jaagt op een vis die vlak-



bij mijn aas/mais, zit. Dat kan toch? Dus ik gooi weer uit, met mais, en zelfde verhaal, ik haal de lijn binnen en er springt een snoek recht naar voren, naar de plek waar ik zit. Ik denk, dat is gewoon toeval, er springt wel vaker een snoek. Maar dit was wel erg dichtbij, ongeveer twee meter van de kant.

Enfin, weer uitgegoid en een paar stootjes maar geen beet. Dus weer de lijn binnen gehaald en op nog geen twee meter van de kant springt een snoek naar



de lijn en ik heb beet. Niet normaal meer, een snoek van voor mij ongekende lengte. En trekken dat het beest doet, ik kan de lijn niet op de slip zetten, want ik heb alleen maar aandacht voor de vis en mijn eerste gedachte was, hoe krijg ik de haak uit de bek? En ik heb geen schepnet bij de hand. Dit duurde wel 15 minuten en ik heb de snoek aan de kant gekregen. Ik schatte deze op ruim een meter en natuurlijk had ik geen telefoon of fototoestel bij me. Dus ik moet het bij dit relaas houden. De andere vissers hadden helemaal geen aandacht voor mij, die waren zelf druk bezig met vissen.

Wat ik nou zo vreemd vind is dat ik een snoek vang met mais. Ik wist niet dat dit mogelijk was. Ik heb gehoord dat enige tijd geleden, in vakantietijd, zuurstof gebrek is geweest in de singels van de Bijvanck en in de Blaricummermeent-rivier. En dat het misschien, door gebrek aan proovissen, snoeken ook op mais jagen? Zou dit kunnen of is dit te ver gezocht? Feit blijft dat ik een grote snoek heb gevangen met mais.

Was getekend John Kukupessy

Kannibalisme

Dirk van 't Water

Ben ik een keertje op mijn gemak aan het lopen langs de waterkant, om zogezegd de Corona-regels van mij af te spoelen en gelijktijdig tot rust te komen na een lange periode van binnenblijven, nergens heen gaan, mondkapjes perikelen opvolgen en dergelijke, ontstaat er plotseling enorme beroering in het water vlak voor mijn voeten. De eerste gedachte is uiteraard een baars of een snoek die aan het jagen is. Feitelijk niet veel bijzonders zou je zo zeggen.

Maar met dit spektakel vlak voor mij, was het niet gedaan. Ik zie op nog geen anderhalve meter van de eerste aanval op kleinere vis, een tweede aanval op, volgens mij, dezelfde school vis. Ik kijk er naar en zie tot mijn verbazing dat de tweede aanval overgaat op een attaque op de eerder genoemde beroering die ik als eerste zag.

Enkele seconde later zie ik onder hevig lawaai twee snoeken het water uitkomen, waarvan de één een stuk kleiner is dan de ander, terwijl de grootste de kleinste snoek in zijn bek heeft. Dat had ik niet verwacht, want een filmpje van dit spektakel zou het einde zijn, als ik dat zo plastisch mag uitdrukken. Na een tiental seconden zie ik beide snoeken langzaam mijn kant opzwellen, waarop ik direct mijn camera ter hand neem en enkele foto's weet te schieten. Ik heb het geheel zeker vijftien minuten gadeslagen, waarbij de kleine zich probeerde los te maken van de grotere. Hoe gaat dit aflopen, is mijn eerste gedachte, daarbij rekening houdende dat de kleine door de grote snoek wordt opgege-



ten. Na de eerder genoemde tijd, probeert de grote snoek de kleine te draaien door de kleinere snoek steeds een beetje op te schuiven door middel van stoten. De grote heeft de kleine even later steviger vast, maar dan...

De grote snoek maakt de fout te gretig te zijn en wil de kleine snoek in één keer draaien, wat voor de grote snoek fataal afloopt, maar voor de kleine snoek een zegen blijkt te zijn: de kleine snoek weet zich los te draaien op het moment dat de grote hem goed in de bek wil krijgen. Met een enorme spurt weet de kleine er van door te gaan, achtervolgt door de grote snoek. Een enorm spektakel, waarbij de meerkoeten en de waterhoentjes opvliegen: de kleine weet te ontkomen. Waarschijnlijk zullen we nooit te weten komen of de kleine deze aanval heeft overleefd, maar ik ben een ervaring rijker: de snoek is een echte kannibaal.



UITSLAGEN WEDSTRIJD



De Kia Stonic. Niet te stoppen.



Vanaf € 21.995,-

Private lease vanaf € 299,- p.m.

Tijdelijk tot € 2.000,- extra inruilvoordeel!



The Power to Surprise

De Kia Stonic. Dé compacte crossover.

Dit is 'm! De Kia Stonic. Het design is stoer en krachtig zoals een echte crossover. Met de uitgebreide stylingopties maak je de Stonic helemaal eigen. Kun je niet kiezen tussen zwart of rood? Met de two-tone kleurstelling kies je gewoon allebei. Het dynamische rijgedrag en soepele besturing zorgen voor een opwindende rij-ervaring. Rij je in de stad? Extreem veel comfort en slimme features zorgen voor een rit zonder stress. Ontdek de Kia Stonic in onze showroom en probeer 'm zelf.

Weten wat jouw auto waard is? Ga naar www.kia-plaatsnaam.nl en doe de gratis **TA-XA-TIE**

Dealernaam

Voorbeeldstraat 1, 1234 AB Plaatsnaam, Tel. (012) 34 56 789



Gem. brandstofverbruik: 4.0 - 5.5 l/100km, 25.0 - 18.2 km/l, CO₂-uitstoot: 106 - 130 g/km.

Genoemde actie en bijbehorende consumentenaadviesprijs zijn geldig op vooraadmodellen van de Kia Stonic met uiterste aankoopdatum en datum kentekenaanvraag van 30-09-2019 en uiterste registratiedatum van 31-10-2019. Genoemde prijs is inclusief btw/bpm en kosten rijkaarten bestaande uit: het transporteren van de auto, het reinigen en poetsen van de auto, de rubberuit, de kentekengaten, handling* en administratiekosten, recyclingbijdrage, leges, kosten tenaamstelling, een modelspecifieke mattenset en een veiligheidshamer. Prijs is excl. metallic lak. Private lease-aanbod via Kia Autolease. De getoonde prijs betreft een vanaftarief gebaseerd op een looptijd van 48 maanden in combinatie met 10.000 km per jaar en ten minste 6 schadevrije jaren. De getoonde Private Lease tarieven voor de Kia Stonic zijn gekoppeld aan een gelimiteerd aantal voertuigen. Hierbij geldt op = op. Voor de inruilpremie van € 2.000,- op de Kia Stonic geldt een uiterste kentekenaanvraag van 11-05-2019 en een uiterste registratiedatum van 28-08-2019. Informeer naar de complete actievoorwaarden bij uw Kia-dealer of kijk op kia.com. Getoond model kan afwijken van de beschreven uitvoering. Wijzigingen en drukfouten voorbehouden.



Viskaravaan HSV Na



Garden-Bussum 2021



Vierde Karperwedstrijd wederom een succes

De vierde editie van de karperwedstrijd HSV Naarden-Bussum is wederom ten prooi gevallen aan de winnaars van de eerste editie. Kras en Bever mochten de trofee voor de tweede keer in vijf jaar omhoog houden. Waar ze bij hun eerste overwinning eenvoudig wonnen, was het dit jaar toch even zweten.

Kras en Bever ving een prachtige spiegel van 15,9 kilo, maar het titel verdedigende koppel (Kolya en Thomas) ving in de vroege ochtend van de tweede nacht exact dezelfde vis als vorig jaar. Dit jaar was het niet genoeg om de beker mee naar huis te nemen, want de Borstvinvis kwam 400 gram tekort. 'De Domme Rijen' volgens Kras niet zo dom, is de winnende vis van 2021.



(De beker is thuis!!, aldus Steven Kras)



(Steven Kras met de winnende vis van 2021) (Kolya en Thomas met de Borstvinvis)

De meeste kilo's werden ook door Kras en Bever gevangen die met 4 vissen 49,1 kilo wisten te vangen, aangezien je niet meerdere prijzen kan winnen, ging de tweede plaats voor meeste kilo's naar Jesse en Noah. Ze ving drie karpers samen goed voor 32,6 kilo.

(Jesse met een prachtige spiegel van 13 kilo)



(Joop en Michael met een spiegel van 9,7 kilo)



(Niets gevangen en toch prijs voor Bud en Sander)



Jesse en Noah vingen met drie spiegels de meeste spiegels, maar waren uiteraard al tweede, dus de derde prijs ging naar het koppel Joop en Michael. Zij vingen twee spiegels en verdienden dus het brons.

De pechprijs ging dit jaar naar twee koppels, Sander en Bud, en Wouter en Sven

Wederom een mooi weekend waar tien van de twaalf koppels hebben gevangen. Iedereen had zich weer perfect voorbereid en dat zagen we aan een geweldig aantal van 21 vissen. Dat is een nieuw record voor de wedstrijd. Hopelijk kunnen we dit record volgend jaar weer evenaren/verbreken.

Speciale dank aan het bestuur van HSV Naarden-Bussum, Hengelsport Utrecht en Dave voor de sponsoring van onze wedstrijd.

De vernieuwde website van HSV Naarden-Bussum: kom eens een kijkje nemen!

Welkom bij HSV Naarden Bussum

- Home
- Over ons
- Vergunningen
- Karpercommissie
- Vliegviscommissie
- Witviscommissie
- DDO
- VBC
- Steigerbeheer
- Ledenadministratie
- Wedstrijd loket

U bent hier:

Sportvisserij Nederland

Het laatste verenigingsnieuws

Federatief nieuws

- 01-02 Dwaals (3) twee over de haast in het bewindmerk 'Schone waterkant'?
- 22-01 (CORONA UPDATE) Avondlijk gaaf zaterdag 23 januari in!
- 18-01 (COLUMB) Peter robbert door...toch nog een nieuwjaarsduel!
- 13-01 Bijzondere vangst: Strijpnd Raas in het IJ
- 13-01 Karpern geest door (taal)spaansteltentamen in Dathewedding

Landelijk nieuws

- 01-02 Meer over de haast in de (hengel)sport (9000)
- 20-01 Oplossing Sportvisserij & waterbeheer Zwolle (Open Dag 2014)
- 20-01 Campersalverenigingen voor sportverenigingen voor schafte omroep
- 20-01 Hadden we nogger Zwaak onder druk door Inroefberisling
- 20-01 Bewindmerk 'Schone waterkant' campagne: herikis over

Welkom

Welkom op de webpagina van HSV Naarden Bussum

Namens het bestuur helen wij u van harte welkom op de webpagina van HSV Naarden Bussum. Met ruim 2000 leden vertegenwoordigen wij de belangen van een grote groep sportvisserij bij het uitbeiden van een gevarieerd en diverse hobby. Als bestuur zetten wij ons dan ook met heel veel plezier en energie in voor het belang van onze leden.

Grote inzamelingsactie!!! - Hengelsport het Gooi

Ap en Jimmy Bakvert zijn een inzamelingsactie begonnen voor Hengelsport het Gooi. Wij onderschrijven het belang en ondersteunen deze actie van harte.

Voor meer informatie, klik op onderstaande link:

<https://www.donwetactie.nl/help-hengelsport-het-gooi-08-02014-0001-40312>

Methodvissen op Grote Brasem

Over komen waaien uit Engeland en harstikke populair! Niet gek want het is de ideale manier om selectief te vissen op grote brasem (zeelt en karpers) op stilstaand water. Dat is de methodvisserij. Zeker voor de grote groep nieuwe hengelsporters die we de afgelopen 18 maanden rijker geworden zijn en ook voor vissers die dit gewoon wel eens willen proberen kan ik me voorstellen dat je soms door de bomen het bos niet meer ziet. Deze methode is vooral simpel, leuk en succesvol. Daarom mijn kleine wegwijs.



Er zijn diverse verschillen tussen de traditionele feeder- en de methodvisserij maar het grootste verschil is toch wel het zelfhaaksysteem bij het methodvissen. De kleine onderlijn maakt dat de vis zich bij de opname of uitspugen van het aas zelf haakt op het gewicht van de feeder. Daarnaast wordt vaak met hardere aassoorten gevist. Denk hierbij aan mini boilies en dumbbells in de uitvoeringen pop-up, bottom bait en wafers. En je kan natuurlijk ook kiezen voor harde pellets of mais. Deze hardere aassoorten helpen om gemakkelijker selectief op grotere exemplaren te vissen.

Hengels, Molens en Lijn

Stel, je vist al met de feeder en je wilt eens proeven aan de methodvisserij. Dan kan je om te beginnen, in principe gewoon hetzelfde materiaal gebruiken waar je normaliter ook mee vis. Misschien met een paar kleine aanpassingen. Desnoods helpt je lokale hengelsportwinkelier je hiermee op weg.

De lengte en het werpgewicht van de hengel zijn afhankelijk van de afstand waarop je vist en de molen is weer afgestemd op de lengte van je hengel. Over het algemeen wordt de 'method' gebruikt op de korte tot middellange afstand. Dat betekent dat een hengel tussen de 3m en 3,6m prima voldoet. Let wel op dat de hengel niet te strak is want dan zou een kleinere haak gemakkelijk uit de bek van de vis kunnen schudden, zeker wanneer weerhaakloos gevist wordt. Een zachtere hengel is dus het devies. Dat is ook precies de reden waarom diverse merken speciale Method Feeder hengels ontwikkeld hebben; die hebben precies de juiste actie en de ideale eigenschappen. Qua molen kom je prima uit met een maatje 3000/4000 waarbij een goedwerkende slip wat mij betreft erg belangrijk is! En als je ook echt dikke units gaat vangen, is het belangrijk dat je een sterk binnenwerk in je molen hebt zodat je langzaam door kan draaien in plaats van pompend te drillen. De molens spoel je op met nylon lijn van tussen de 23/00-26/00 voor de korte afstand. Persoonlijk blijf ik – zeker met een zachtere hengel de voorkeur geven aan gevlochten superlijnen van 8/00 voor de middellange (en lange) afstand. Ik begrijp dat je met nylon meer rek hebt – maar qua werpeigenschappen zweer ik nu eenmaal bij die superdunne lijnen en ze zinkend snel af. Ik vis natuurlijk wel met een zinkende voorslag van tussen de 23/00-26/00 met een lengte van twee keer de hengellengte plus 3-4 slagen op de molen voor de extra demping.

Haken en Onderlijnen

Ik gebruik altijd weerhaakloze haken! Zolang je contact houdt met de vis schieten deze in principe niet los. Ze zijn vlijm en vlijmscherp, prikken perfect en penetreren snel waardoor zeker de kleinere modellen ramvast zitten. Persoonlijk heeft ik de voorkeur aan de KKM-B haken van Preston en als er zich grote zeelt en karper op de stek aankondigen pak ik een KKH-B omdat deze een tikkeltje dikkere draad heeft en dus net een tikkie sterker is. Onderlijnen komen in verschillende lengtes waarbij de populairste tussen de 10-15cm liggen met een baitbandje, quickstop of

Diverse onderlijnen met baitband, quickstop of een spike



spike. Mijn persoonlijke voorkeur gaat uit naar 10cm met een bait bandje. Afhankelijk van het haakaas en hoe goed de vis aast, gebruik ik onderlijnen met een diameter van 17/00 en 19/00 en een haakmaat van tussen de 12 tot 18.

Method Feeders

De meest bekende method feeder is de zogenaamde flat bed feeder. Een platte, open korf waar je door middel van een malletje een bedje van voer op modelleert. Je haakaas verstop je in het grondvoer.




Hierop zijn dan diverse vormen voor bijvoorbeeld de langere afstand visserij met een wat meer aerodynamische vorm of met een licht opstaande rand om zo kleine pellets beter en langer vast te houden. Deze zijn ook geschikt voor iets dieper water.

En er is ook nog de pelletfeeder. Hier schep je in principe je voer en/of pellets mee op en verstop de haak erin waardoor je heel compact kan vissen. Omdat de korf omsloten is, is dit ook een gewilde keuze op dieper water of tegen obstakels aan.

De open of flatbed korven worden in de regel gevuld met een malletje waardoor je telkens dezelfde hoeveel voer brengt en het haakaas goed verpakt is. Daarbij werp je ook steeds

met dezelfde vorm waardoor je strakker en accurater gooit. Je compacte voerplek wordt zo perfect opgebouwd.

Over het algemeen kan je kiezen tussen een montage met of zonder elastiek. Omdat je met een korte onderlijn vist zorgt het elastiek voor een beetje



extra rek tijdens de drill. Zeker bij een stuggere hengel is dat een aanrader. Persoonlijk vis ik liever met een zachtere hengel en een schuivende montage. Een uitkomst tegenwoordig is het Inter-Change systeem waarbij je gemakkelijk en snel kan wisselen tussen verschillende korven. Diverse modellen en maten passen op de 'stems' waardoor je gemakkelijk en snel kan schakelen zonder je hengels opnieuw op te tuigen. Toch een kleinere of grotere korf? Iets meer aerodynamisch of juist een pelletfeeder? Met een dergelijk Inter-Change systeem gaat dat snel en gemakkelijk.



Waar vis je mee?

Bij de methodvisserij richt je, je erop de grotere slag vis te vangen (brasem, zeelt en karpers). Daarom zie je ook dat het voer over het algemeen op vismeelbasis is. Een groot bestanddeel van je voer zijn gemalen pellets aangevuld met een geur en een smaakje. Door de pellets grover of fijner te malen ontstaat een unieke blend wat maakt dat een voer op bepaalde momenten heel erg succesvol kan zijn. In mijn ervaring is dit een kwestie van uitproberen en vooral vertrouwen.

Tegenwoordig lopen de prijsverschillen nogal uiteen. Dat prijsverschil heeft te maken met de kwaliteit. De kwaliteit van de productie en opslag omdat er voor de internationale Voedsel en Waren Autoriteit (in Nederland het NVWA) aan (te) veel regeltjes voldaan moet worden tegenwoordig. En daarnaast aan de kwaliteit van de ingrediënten zelf. Op de vraag waarom voer zo duur moet zijn zeg ik wel eens dat sommigen graag eten bij de snackbar en sommigen in een 3-sterren restaurant. Het is allebei eten en over smaak valt niet te twisten maar... er zit toch duidelijk verschil in. Omdat het voer van groot belang is voor de aantrekking van vis en vooral of ze ook op je stek blijven hangen zou ik hier nooit concessies doen. Ik vis zelf met verschillende Sonubaits method mixen met een groot bestanddeel hoge kwaliteit vismeel pellets. Dit neemt een enorme hoeveelheid water op en daarom maak ik mijn voer altijd aan met tenminste 1 deel water op 2 delen voer. Als je dat aanmaakt ziet het er niet uit (nat, zacht en modderig) maar na een minuut of 20 is het water

helemaal opgenomen. Dan mix ik het met een handboormachine met een Bait Mixer erop, zeef het nog even om eventuele harde stukjes eruit te halen en ben ik klaar. Ik maak het voer altijd klaar als ik aan de waterkant kom en terwijl ik dan mijn spullen klaarzet heeft het voer de tijd om het water op te nemen.



Voer en pellets met een hoog vismeelgehalte.



Even weken in een zgn. pellet-wetter, kort laten staan en je bent klaar!

Naast grondvoer gebruik ik ook vaak geweekte pellets, de 2mm en 4mm zijn de meest gebruikte. En door een 'sticky' te kiezen plakken zo ietsjes beter nadat je ze vochtig gemaakt hebt. De keuze tussen grondvoer en pellets blijft een lastig vraagstuk en hangt af van de situatie. Ik geloof sterk in starten met voer en overschakelen naar een combinatie van micro pellets en grondvoer. Maar zeker als er veel vis op de stek komt breng ik iets minder voer en meer pellets omdat je dan compacter blijft vissen. Het voer gaat met veel vis op de stek wolven waardoor je voerstek groter wordt en de vis minder compact blijft. Je merkt dan ook dat je meer lijners gaat krijgen. Micro pellets blijven compacter rond je stek liggen.



Wat betreft haakaas kan je veel kanten op. In principe vis je met een hair, net als in de karper visserij. Afhankelijk van de vorm en hardheid van je aas kies je voor een baitband (bv. dumbell en pellet), een quickstop (bv. boilie of mais) of een spike (bv. boilie

Tafeltje-dekje.

of dumbell). De keuze voor deze hardere aassoorten is om je specifiek op de grotere vis te richten hoewel je niet de eerste zal zijn die in de zomer tegen de leliebladen de ene dikke ruisvoorn na de andere op een dumbell of mini boillie vangt. Mijn devies is dan om een iets grotere haak en een iets groter haakaas te pakken, en het aas nog iets dieper in het voer of de pellets te verstoppen.

Don't move the Feeder!

Een gevleugelde uitspraak van een van de bekendste Engelse wedstrijdvis-sers, Tommy Pickering, is "Don't move the feeder!" wat in de vrije vertaling zo veel betekent als 'beweeg je feeder niet!'. We zijn gewend om tijdens het vissen met de traditionele feeder af en toe de korf naar ons toe te trekken of langzaam de hengel op te tillen om zo het aas iets te laten bewegen. Vaak heeft dit een aanbeet tot gevolg. Bij de methodvisserij is dat uit den boze! Wanneer je ingegooid hebt laat je je lijn langzaam zinken en je trekt de lijn strak – zonder de korf te bewegen! Ook tijdens het wachten op een aanbeet verplaatst je de korf niet. Je haakaas ligt immers boven op je hoopje voer of te wel precies waar de vis komt azen. Niet verplaatsen dus – rustig laten liggen. De vis vindt het vanzelf. En zo niet – dan gewoon terug indraaien, vullen en ingooien.

Bij deze visserij vis ik mijn hengel overigens recht vooruit, in de richting van de visstek. Kleine tikjes op de top zijn niet relevant want de vis haakt zichzelf wanneer hij het aas opneemt. Het resultaat is negen van de tien keer een snoeiharde aanbeet waarbij je hengel bijna van de steun getrokken wordt. Hou hier echt rekening mee want het zal de eerste hengel zijn die van de steun getrokken wordt het water in!

Echter let op, als de top krom gaat kan het ook een lijner zijn. Dat lijkt eerst op een aanbeet maar de top gaat langzamer krom (en komt weer terug). Op een gegeven moment ga je het herkennen. Dat is ook belangrijk want aanslaan bij een lijnzwemmer (of lijner) kan de vis afschrikken. Veel lijners kan betekenen dat de vis tussen jou en de voerstek actief is. Dit kan bijvoorbeeld gebeuren als je niet zuiver werpt waardoor een grotere voerstek ontstaat. De vis zwemt dan rond, zoekend naar voer en raakt je lijn (=lijner). Het kan ook zijn dat je voer door de activiteit te veel wolkt waardoor losse deeltjes zich in het water verplaatsen. Een oplossing is dan over te stappen op kleine pellets omdat die zwaarder zijn en blijven liggen. In ieder geval, geef de vis even de tijd je voerplek te vinden.



Overigens door de hengel recht vooruit te af te steunen met de top lichtjes in het water onder een klein beetje spanning waardoor het topje iets omhoog buigt zie je de aanbeet ook wanneer de vis zich haakt en naar je toe zwemt. Je lijn valt slap waardoor de hengeltop onder het wateroppervlak duikt.

Regelmaat

Net als bij traditioneel feeder vissen is regelmaat belangrijk. Je bouwt een stek op door telkens kleine hoeveelheden te brengen. Je kan je voorstellen dat als er een schooltje stofzuigers langskomt je stek zo leeg is. En je wilt natuurlijk dat ze

blijven hangen (letterlijk!) en dat ze meer vis aantrekken. Daarom start ik altijd met een paar korven voer op de stek. Ingooien, even laten afbrokkelen, binnendraaien, vullen en weer terug op de stek. Zonder haak, alleen de korf. Kies een punt en werp zo nauwkeurig mogelijk telkens op dezelfde plek. Hoe kleiner de voerstek, des te meer voedselnijd en des te geconcentreerder de vis bij elkaar ligt. Oefening baart kunst!

In de opbouwfase start ik vaak met tussenpozen van circa 2-3 minuten en afhankelijk van of er aanbeten komen varieer ik naar 4 of 5 minuten (soms iets langer, soms iets korter).

Nog een paar kleine tips...



Naast een lange schepnetsteel (ca. 4m) kies je bewust een schepnet met micromesh. Je vist met haakaas aan een hair en als je de vis schept bungelt het haakaas aan de hair buiten de bek van de vis. Als de mazen van het net te groot zijn kan het haakaas er doorgaan en als de vis zich beweegt ben je het aas (en soms je hair) kwijt. Dat kost tijd en als je haak niet in het water ligt, vang je niets!

Tips & Tricks

Yard Sticks zijn ideaal om precies te weten op welke afstand je vist. Ook als je een keer alles afgooit – wat de beste overkomt – tuig je alles weer op en meet je de afstand tussen de paaltjes precies uit zodat je op exact dezelfde voerstek weer verder kan vissen. Ideaal!



Je kan natuurlijk een stopwatch gebruiken, maar ook op je telefoon zit er waarschijnlijk een stopwatch die je kan gebruiken.

Pellets maak je nog attractiever met een flinke scheut Haze erdoor.





Een Pellet Bander is uitermate handig om dumbbells en pallets in de bait band te schuiven. Deze drijft ook nog eens, waardoor je hem gemakkelijk met je schepnet kan pakken als hij per ongeluk in het water valt.

Methodvissen... probeer het zelf – het is een superleuke visserij die vaak mooie dikke vissen kan opleveren!

Succes en goeie vangst.



Pascal Vermeulen
www.facebook.com/pascalvermeulen70

Agenda Algemene Ledenvergadering HSV Naarden-Bussum

*Maandag 22 november aanvang 19.30uur locatie clubhuis ZVV
Adelaars Amersfoortsestraatweg 16, 1411HD Naarden*

1. Opening door de voorzitter.
2. Verslag van de ALV d.d. 22-09-2020
3. Ingezonden stukken/ Mededelingen.
4. Aftreden Eric Jaegers als bestuurslid.
5. Voordragen 2 nieuwe algemeen bestuursleden.
6. jaarverslag 2020 van de secretaris
7. Financieel verslag 2020 van de penningmeester
8. Verslag 2020 van de kascommissie
9. Rondvraag

HSV Naarden-Bussum 2020

Het jaar 2020 zal niet snel vergeten worden. Corona bepaalde hoe we ons verhielden tot elkaar. Met mijn band, The LSB Experience, speelde ik op de Rock & Romance Cruise varende door de Caribische Zee, eind februari 2020 was dat. Er werd bij het aan boord gaan gevraagd of je in de afgelopen maand verkouden of griepig was geweest. Ik herinner de ontmoeting met een van mijn muzikhelden, Stephen Bishop, die mij geen hand gaf maar begroette met zijn vuist tegen die van mij. Ik dacht dat hij smetvrees had.

Aan het einde van de cruise werd ik ziek. Ik was heel erg moe, had koorts en last van mijn keel. Toen ik weer thuis was ben ik nog twee weken ziek geweest. Griep, daar ging ik van uit. Terugkijkend vraag ik me af of het Corona was.

Belangstelling nam toe

In 2020 groeide de belangstelling voor buitenactiviteiten. Overal waar je kwam, op heides en in bossen, je kwam veel mensen tegen. Ook de interesse voor onze grote hobby groeide en HSV Naarden-Bussum kreeg er een paar honderd leden bij.

Vergaderingen

Als bestuur hebben we minder vergaderingen gehad en hebben we geen uiting kunnen geven aan het 100-jarig bestaan zoals we dat in een normale situatie zouden hebben willen doen. Er was zelfs een periode dat je niet zomaar een viswedstrijd kon organiseren.

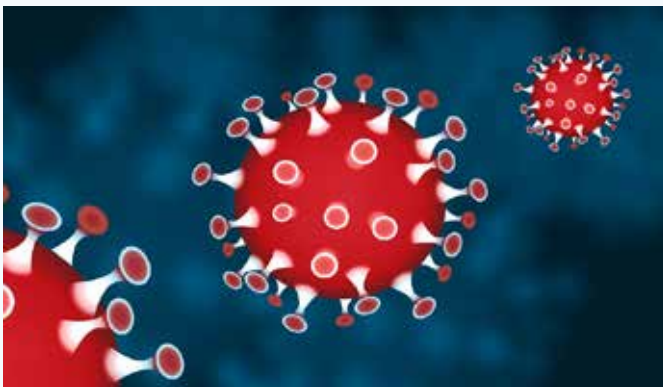
Huizer Havendag

De Huizer Havendag waar we ook naar uitkeken werd afgelast en de ALV werd door zo'n 20 leden bijgewoond. Met de vliegvis commissie waren we in 2019 nog naar de Kyll afgereisd om daar een paar dagen op forel te jagen. In 2020 was dat uitgesloten.

Nu, met de komende Algemene Leden Vergadering in het vooruitzicht, heb ik moeite met het feit dat we al bijna in 2022 leven en we gaan terugkijken op 2020. Sommige dingen lopen in elkaar over, zo voelt het.

Tot slot

Ik hoop voor u allen dat alles weer beter wordt en we weer kunnen genieten van een stukje zorgeloosheid. Goed zorgen voor je eigen gezondheid, zowel



fysiek als geestelijk, lijkt me een van de eerste dingen die we kunnen doen om ons te beschermen tegen ziekte. En hengelend aan de waterkant lijkt me een zeer goede optie!

ZomerVISkaravaan 2021 - visfeest op 40 locaties in Nederland

De ZomerVISkaravaan trok deze zomer weer door Nederland. Gedurende zes weken konden jongeren in hun vakantie op 40 verschillende locaties kennismaken met sportvissen. Hét VISblad ging langs bij de editie in Naarden-Bussum.



Opperste concentratie bij het drillen van een vis op de drillsimulator.

Op een druilerige zomerdag eind juli zijn alle stekken op een stuk oever aan de buitengracht van Naarden-Vesting bezet. Iets verderop leren kinderen onder meer tuigjes knopen, vissen drillen op de drillsimulator en werpen met een werphengel.

Gert-Jan Rebel, voorzitter van HSV Naarden-Bussum, kijkt tevreden toe hoe vijftien vrijwilligers de ruim veertig kinderen op weg helpen. Al vanaf de eer-

Gert-Jan Rebel, voorzitter
van HSV Naarden-Bussum.



ste minuut dat de dobbers in het water liggen wordt er vis gevangen, en de voorzitter heeft er alle vertrouwen in dat iedereen dit genoeg vandaag mag smaken. "We besteden veel zorg en aandacht aan de vestingwateren, dus de visstand hier is uitmuntend", vertelt hij trots. "Het water is bovendien landelijk ingebracht zodat iedereen met de VISpas er mag vissen."

Voldoende vrijwilligers

Het is de eerste keer dat zijn vereniging de ZomerVISkaravaan organiseert. "Dit is ons jubileumjaar – we bestaan honderd jaar – dus dit leek mij een mooie manier om het nog eens extra te vieren", legt Rebel uit. Vrijwilligers vinden voor deze feestelijke dag was dan ook geen enkel probleem.

"We hebben een hele actieve vereniging en doen veel voor onze leden. Zelfs de jonge, fanatieke vissers vinden het daarom leuk om ook wat terug te doen. De gemiddelde leeftijd van onze vrijwilligers schat ik op veertig jaar." Voor de kids is het ideaal. Ze hebben binnen no time hulp en de jongste, minst ervaren vissertjes hebben zelfs een eigen coach die hen helpt met het beazen van de haak en onthaken van de vis.



'Heeft hij geen tanden?'

Zowel de kinderen als de vrijwilligers hebben genoeg te doen, want er komen prachtige vissen boven water. Grote voorns, knotsen van braams en veel baars. Met name die laatste vis kan op veel bewondering rekenen van de jonge sportvissers.



De 11-jarige Danielle weet al snel een groot exemplaar te vangen waarmee ze graag op de foto wil. Het kost een vrijwilliger behoorlijk wat overredingskracht om haar de vis vast te laten pakken. "Heeft hij geen tanden dan? En die stekels, ik ben bang dat hij me prikt", zegt ze ietwat angstig. Na twee keer proberen lukt het de derde keer wel om de vis goed vast te pakken en kijkt ze trots als een pauw in de camera. Of dit haar grootste vis ooit is? "Dat niet, ik heb al snoek en karper gevangen. Mijn vader vist namelijk ook fanatiek", legt ze uit.

Jeugd enthousiasmeren

De deelnemers vormen een gevarieerde mix van kinderen die nog nooit een vis hebben gevangen tot kids die al ervaring hebben en juist meer willen leren. Dat is volgens Gerwin Gerlach, coördinator jeugdzaken van Sportvisserij Nederland, ook de kracht van de ZomerVISkaravaan.

"Het doel is om de jeugd enthousiast te maken voor het sportvissen. Net als bij onze vislessen wil je onervaren kinderen de basis van het vissen bijbrengen. Maar je wilt ze ook gemotiveerd houden, dus leer je de kinderen die al



vissen de fijne kneepjes van het vak zodat ze meer vangen.”



Dat het concept een succes is, blijkt wel uit de vele aanmeldingen van hengelsportverenigingen uit heel Nederland. “Omdat wij meehelpten met de promotie en organisatie en materialen beschikbaar stelden, is het voor verenigingen een ideale manier om de jeugd te bereiken.”

Interview voor de krant

Voor de 10-jarige Noëlla is het bij het middaguur al een dag om nooit te vergeten. Ze had nog nooit gevist en heeft nu al acht vissen gevangen, waaronder een hele grote baars. “Zelfs iemand van de krant heeft mij net geïnterviewd omdat ik zo’n grote vis ving”, zegt ze trots.

Noëlla (10) gaat na de ZomerVISkaravaan vaker vissen: “Vooral de spanning als de dobber onder gaat is ontzettend leuk.”

Haar oom heeft haar meegenomen omdat ze al langer aangaf weleens te willen vissen. “Mijn ouders hebben er niet zoveel mee en omdat ik twee kleine zusjes heb die nog niet kunnen zwemmen, durven ze nog niet met het hele gezin naar de waterkant”, legt ze uit. Na vandaag gaat Noëlla in ieder geval vaker vissen, zeker als ze hoort dat ze de hengel mag houden: “Vooral de spanning als de dobber onder gaat is ontzettend leuk.”

Goedgevulde goediebag

Als om één uur de voorspelde regen valt, blijkt ook de voorspelling van de voorzitter te zijn uitgekomen: iedereen heeft vis gevangen, de meeste kinderen zelfs een hele reeks. Bovendien zijn ze allemaal voorzien van een heerlijke lunch dankzij een ingehuurde foodtruck.

“Vanwege ons 100-jarig bestaan wilden we graag een beetje extra uitpakken”, glundert Rebel. Door de regen is het wel even dringen bij de uitschrijfbalie. Een aantal kinderen houdt het vanwege het weer voor gezien, maar krijgt



eerst nog een goodiebag mee naar huis. "Ook alle gebruikte materialen mogen ze houden en ik heb met de winkelier (Hengelsport 't Gooi) die de maden heeft geleverd afgesproken dat ze daar hun bakje nog een keer gratis mogen vullen", vertelt de voorzitter.

Beter dan gamen

Na een korte bui piept vervolgens een voorzichtig zonnetje door het wolkendek. Een betere timing is niet denkbaar, want snel daarna galmt het woord 'ijs' over het veld. De voorzitter heeft een ijskar geregeld die iedereen van een gratis Italiaans ijsje voorziet.

Voor de 12-jarige Adrie is het een mooi moment om even terug te kijken. Met een knots van een brasem heeft hij waarschijnlijk de grootste vis van de dag gevangen. Dat hij hier is, komt vooral door zijn ouders: "Voorheen viste ik heel veel, maar sinds ik een PlayStation heb zit ik vooral te gamen. Mijn ouders zien liever dat ik vis en hebben mij daarom opgegeven." Gelukkig heeft hij de smaak na vandaag wel meteen weer te pakken. "De kick van het vangen en de vis daarna netjes weer terugzetten, dat heb je met gamen niet."

Met wat hulp van een begeleider ving Adrie (12) deze fraaie brasem.



In het kader van de Vang5-campagne werd door de kids op en rondom het terrein zwerfvuil opgeruimd.

Zomer VISkaravaan 2021

De ZomerVISkaravaan wordt iedere zomer door Sportvisserij Nederland georganiseerd in samenwerking met lokale hengelsportverenigingen. De evenementen vinden plaats tijdens de eerste en laatste weken van de zomervakantie. De editie van dit jaar zit erop, maar hengelsportverenigingen die in 2022 de ZomerVISkaravaan willen helpen organiseren kunnen contact opnemen met George Hampsink van Sportvisserij Nederland.



Met dank aan Sportvisserij Nederland voor de tekst en het fotomateriaal. Dit artikel is ook gepubliceerd in het verenigingsblad van Sportvisserij Nederland.



FOTOCOLLAGE VISKARAVAAN













Foto's: Dirk Scheper



De aalscholver: zegen of vloek?

De aalscholver is een oude, vertrouwde bewoner van het waterrijke Nederland. Het is een forse, donkere watervogel met gehaakte snavel. Een goed instrument voor de visvangst. Hun vlucht is stevig en resoluut, ze vliegen in strakke lijn naar hun bestemming. Vertrouwd is ook het beeld van aalscholvers met

gespreide vleugels om ze te laten drogen. Aalscholvers broeden in kolonies.



Aalscholvers horen net als futen, reigers, ijsvogels en andere visetende vogels in de natuur thuis. Er zijn echter situaties waarin aalscholvers een negatief effect hebben op de visstand. Dan moet het mogelijk zijn om beschermende maatregelen te nemen.

Afgesloten wateren

Vooraf in kleine en afgesloten wateren zoals visvijvers kunnen aalscholvers schade aan de visstand opleveren. De vis is hier erg kwetsbaar voor aalscholverpredatie, onder meer doordat het vaak ontbreekt aan voldoende schuilgelegenheid. Met als gevolg dat de aanwezige visstand zodanig

wordt gedecimeerd, dat sportvissers niets of nauwelijks meer wat vangen.

Onderzoek toont bijvoorbeeld aan dat in deze visvijvers nagenoeg alle vis tussen de 15 en 45 centimeter verdwijnt. Daarnaast worden de overgebleven vissen hier zo schuw dat ze overdag vaak slecht vangbaar zijn.

Voorbeeld

Als voorbeeld van het predatorgedrag van de aalscholver was kortgeleden zichtbaar in 't Mouwtje van Bussum, een leuk viswater dat binnen het verenigingswater van HSV Naarden-Bussum valt en waar kinderen vaak leren vissen. De foto hiernaast toont de visscholen die gespot werden in ons viswater ter plekke.

Enkele weken geleden kwam een zwerm aalscholers langs, waarvan enkele exemplaren zichtbaar zijn in de boom op de foto van de vorige pagina. De sportvisser raadt het al: de zwerm verbleef enkele dagen in het water en van de vispopulatie, zoals die een paar dag daarvoor was gespot, bleef weinig of niets over. Aangezien een gezonde en aantrekkelijke visstand van levensbelang is, en 't Mouwtje is al geen al te best water waarin vaak te weinig zuurstof zit, is daarmee als gevolg van de aalscholerverraat weer een groot aantal vissen kwijt, vissen die voor de kleine aankomende sportvisser van belang zijn om zijn/haar sport te leren beleven.



Foto's: Dirk Scheper

DOORLOPER PUZZEL

DE KARPEN

- AANSLAAN
- ALVER
- BEENVIS
- BELGIE
- BOILIES
- EUROKOI
- GEWICHT
- GRATERIG
- GROOTTE
- KANALEN
- KARPERRAS
- MODDERKRUIPERS
- MOND
- OEVER
- PAAITIJD
- PLANKTON
- PLATTE GRONDELS
- SCHOON
- SKELET
- SLAKKEN
- SOORTEN
- STEENKARPER
- VANGST
- VERWANTEN
- VOER
- VOORNS
- ZEELT

De overgebleven letters vormen de oplossing.

I	B	E	E	N	V	I	S	M	E	Z	V	
B	O	I	L	I	E	S	L	O	I	E	A	
N	E	K	K	A	L	S	E	D	G	E	N	
S	N	R	O	O	V	P	D	D	L	L	G	
L	R	E	P	R	A	K	N	E	E	T	S	
A	V	V	N	S	U	O	O	R	B	A	T	
G	E	L	E	K	M	E	R	K	R	N	P	
G	R	A	T	E	R	I	G	R	K	A	L	
E	W	O	R	L	R	N	E	U	A	A	A	
W	A	R	O	E	T	P	T	I	N	L	N	
I	N	E	O	T	R	E	T	P	A	S	K	
C	T	V	S	A	T	I	J	A	E	L	N	T
H	E	E	K	N	D	E	L	R	E	A	O	
T	N	O	O	H	C	S	P	S	N	A	N	



DEEL JE PASSIE VOOR SPORTVISSEN MET DE JEUGD



DOEL VAN EEN VISLES

- 1 Kinderen een **POSITIEVE ERVARING** meegeven van het sportvissen.
- 2 Kinderen en leerkrachten **INZICHT GEVEN** in het leven van de vis en respectvol handelen.
- 3 Kinderen **BEWUST MAKEN** van de natuur om hen heen en hoe daarmee om te gaan.

Meer info op WWW.VISSENSCHOOL.NL



SportvisserijMidWestNed

JOUW HULP IS WI

Laat ons weten of je wil op met de coördinator v MidWest Nederland.

Telefoon 0251 - 31 88 8 of mail naar vislessen@





erland

ELKOM!

t helpen. Neem contact
islessen van Sportvisserij

2
smwn.nl

GEZOCHT VISCOACHES & VISMEESTERS



en trucs met de jeugd.

www.sportvisserijmidwestnederland.nl

Digitaal of niet?

Zowel binnen het bestuur als buiten het bestuur loopt een discussie over de mogelijkheid om ons verenigingsblad De Dansende Dobber digitaal te laten gaan of niet.

Voorstanders zijn van mening dat wij moeten meegaan in de vaart der volkeren en ons verenigingsblad alleen nog maar digitaal aan de leden moeten doen toekomen. Een extra argument hiervoor is dat wij als vereniging hiermee een besparing in druk- en verzendkosten kunnen bereiken. Een bijkomend aspect is dat de voorstanders aangeven dat de leden het blad in gedrukte vorm niet meer appreciëren, en alleen nog maar van beeldscherm willen lezen of op de website gaan kijken.

De tegenstanders zijn van mening dat het laatste argument geen hout snijdt: ons verenigingsblad wordt voornamelijk in gedrukte vorm gelezen en de meeste leden zitten niet te wachten op een digitale uitgave. Bovendien kan niet worden bewezen dat alle leden geregeld op de website kijken.

Een alternatief is een combinatie van beiden. Diegene die het blad digitaal en niet meer in gedrukte vorm willen ontvangen kunnen dat aangeven via een e-mail aan de administratie. Zij die niet reageren krijgen het blad gewoon in gedrukte vorm per post in de brievenbus.

Uiteraard zijn reacties van jullie kant welkom. Wij zien ze graag tegemoet: per post of digitaal. Voorlopig wordt De Dansende Dobber dit jaar nog per post verzonden.



Boetebedragen 2021

De boetebedragen voor 2021 zijn door het OM aanzienlijk verhoogd. Het complete overzicht met relevante feitcodes, overtredingen en boetebedragen vind u hieronder:

1. pH645a geen schriftelijke toestemming met één of twee hengels€ 150,- (was 140,-);
2. pH645c geen schriftelijke toestemming met meer dan 2 hengels€ 330,- (was 320,-);
3. pH647b niet op eerste vordering ter inzage afgeven schriftelijke toestemming€ 100,- (was 95,-);
4. pH647c niet op eerste vordering ter inzage afgeven huurovereenkomst€ 100,- (was 95,-);
5. pH650a vissen met vistuig wat niet aan voorwaarden voldoet € 300,- (was 280,-);
6. pH652a gesloten tijd vissen met verboden aas€ 100,- (was 95,-);
7. pH660 vissen in en bij een aangewezen stuw of in of bij een aangewezen vispassage € 150,- (was 140,-);
8. pH662a vistuig voorhanden terwijl vistuig op dat moment verboden is € 100,- (was 95,-);
9. pH662b 1 of 2 hengels voorhanden zonder toestemming€ 100,- (was 95,-);
10. pH662c meer dan 2 hengels voorhanden zonder toestemming€ 100,- (was 140,-);
11. pH662d ander toegestaan vistuig voorhanden terwijl men niet bevoegd of gerechtigd is om in dat water te vissen€ 300,- (was 280,-);
12. pH664a vissen met een levende aasvis€ 400,- (was 390,-);
13. pH666a ondermaatse vis voorhanden € 150,-;
14. pH668 vis voorhanden waarvoor een gesloten tijd van kracht is € 150,-;
15. pD515 Valse persoonsgegevens opgeven € 400,- (was 390,-);
16. pD517 Niet op eerste vordering tonen ID bewijs € 100,- (was 95,-);
17. pD537 verboden toegang onbevoegden€ 100,- (was 95,-);
18. pD537b handelen in strijd met toegangsbepaling € 100,- (was 95,-).

SPORTVISSERIJ LOODVRIJ

Een beter milieu begint bij jezelf. En als sportvisser ga je natuurlijk voor een schoon watermilieu. Lood hoort daar niet in thuis, want dit metaal is vervuילend en ongezond voor mens en dier. Sportvisserij Nederland zet daarom in op het gebruik van milieuvriendelijke alternatieven om tot een loodvrije hengelsport te komen.



Ga naar www.sportvisserijloodvrij.nl
voor meer informatie en een overzicht van loodalternatieven.



Voor al uw hengelsport artikelen

De
gezelligste
Winkel in 't
Gooi waar
de koffie
altijd vers
wordt gezet.

Burg. Visserlaan 8
1411 BS Naarden

035-7857854





Website en informatie

Raadpleeg onze website: <http://www.hsvnb.nl> en/of kijk op de sociale media



Volg ons via
Facebook

www.facebook.com/hsvnb



Volg ons
op **Twitter**

[@infhsvnb](https://twitter.com/infhsvnb)

Waar is de VISpas/VBL verkrijgbaar:

(VBL = Voorlopige Bewijs van Lidmaatschap)

Patty's Petshop, Holleblok 28-30, 1273 EG Huizen

Exclusive Flyfishing, Karel Doormanlaan 50 1403 TN Bussum

Hengelsport Het Gooi, Burg. Juriaan Visserlaan 8, 1411 BS Naarden

VGB

Verhuur Gereedschappen Bussum

www.vgbverhuur.nl



De Nieuwe Vaart 38 Bussum (035) 69 48724



HENGELSPORTVERENIGING NAARDEN-BUSSUM

**LEDENADMINISTRATIE:
MEENTWEG 1
1271 PV HUIZEN**